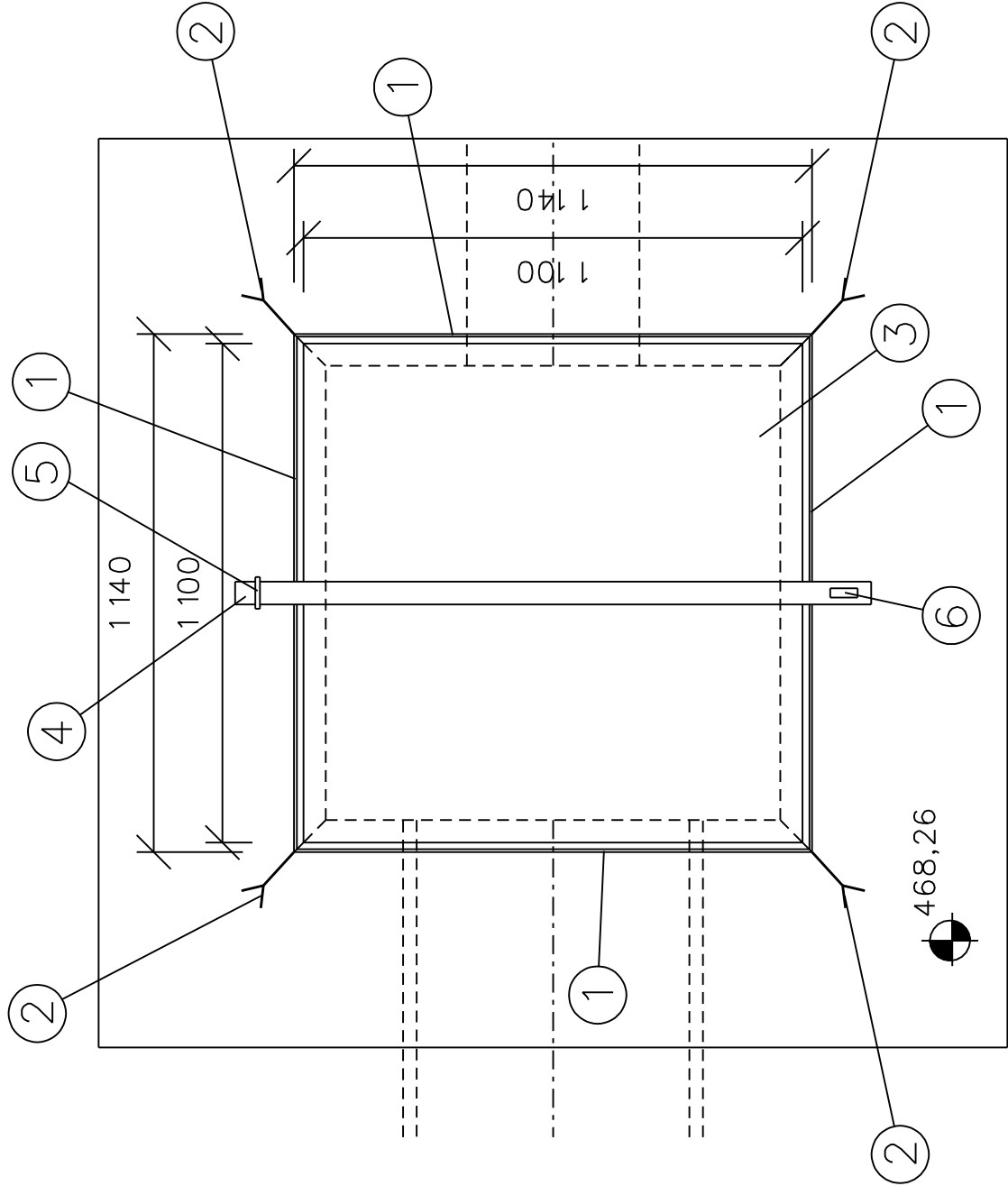


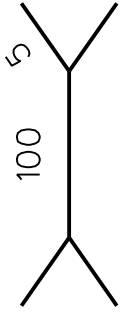
PŮDORYS



JEDNOTLIVÉ PRVKY K SOBĚ SVÁŘENY KOUTOVÝMI SVÁŘY

① PROFIL L70x70x8 mm, DL. 1.10 m, 4 ks
4 x 1,10 m x 8,370 kg/m = 36,90 kg

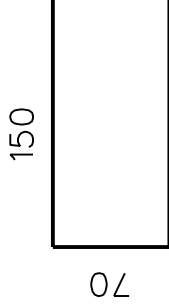
② PROFIL ∇ 40x4 mm, DL. 0.20 m, 4 ks
4 x 0,20 m x 1,256 kg/m = 1,00 kg



③ ŽEBROVANÝ OCELOVÝ PLECH 1100x1100x6 mm, 1 ks
1 x 1,21 m² x 51,10 kg/m² = 62,90 kg

④ PROFIL ∇ 50x5 mm, DL. 1.40 m, 1 ks
1 x 1,40 m x 1,962 kg/m = 2,80 kg

⑤ PROFIL \emptyset 10 mm, DL. 0.37 m, 1 ks
1 x 0,37 m x 0,617 kg/m = 0,30 kg



⑥ PROFIL \emptyset 10 mm, DL. 0.29 m, 1 ks
1 x 0,29 m x 0,617 kg/m = 0,20 kg

